

新春マスターズ2025 大阪会場

参加チーム責任者および選手の皆様へ

日本マスターズ水泳協会公式アプリ「JAPURI」について

この度は、新春マスターズ2025 大阪会場にお申し込みありがとうございます。

本大会は、日本マスターズ水泳協会公式アプリ「JAPURI」をご利用いただくことができます。

このアプリは、出場する種目(リレー含む)の組・レーンおよび競技予定時間が表示され、現在の競技を行っている種目・組や招集を行っている種目・組を確認することができます。また、競技終了後はランキング確認も可能です。



JAPURI(ジャプuri)

参加大会情報だけでなく、「新春マスターズ2025 大阪会場」の二次要項確認や簡単にYouTube配信へアクセスできるだけでなく、「異常気象等による大会開始時間変更や中止など」重要なお知らせをアプリ通知ですばやく確認することもできます。その他にもマスターズ登録カードの表示や「ジャンボウポイント」検索機能も備えております。まだ登録されていない方は、是非この機会にアプリ登録をおススメします。

アプリ登録方法については、以下ご確認の上、アプリ登録をお願いします。

アプリ「JAPURI」へログインするためには、
一般社団法人日本マスターズ水泳協会ホームページ「会員ページログイン」設定が必須です。

重要です! <アプリ「JAPURI」登録にあたって>

協会ホームページから「会員ページログイン」は完了していますか？

- 「はい」の方 会員ページログインパスワードで「JAPURI」にログインできます。
パスワードをお忘れの方は、会員ログインページの「パスワードを忘れた方はこちら」をクリック後、パスワードの再設定をお願いします。
- 「いいえ」の方 仮パスワードが必要です。仮パスワードが分かる方は、会員ログインを行い、パスワードの設定を行ってください。
仮パスワードが不明な方は、チーム責任者にご確認ください。
※チーム責任者の方へ
チーム責任者でログインすると、チーム情報所属メンバー一覧にて「仮パスワード」を確認できますのでお伝えください。

会員ページで設定したパスワード(仮パスワードでは不可)が、アプリ「JAPURI」ログインに必要なデータとなります。

[アプリ取り扱い説明]

1.インストール

以下のQRコードよりアプリのインストールをお願いします。

<スマホがiOSの方>

アイフォンというスマホです。



<スマホがAndroidの方>

アイフォン以外のスマホです。



2.ログイン



アプリダウンロードが完了すると、左のアプリが画面に表示されます。アプリをタップ（押す）すると、ログインページが開きます。（下記画像参照）

協会ホームページの「会員ページ」ログイン時に使用する個人IDまたはメールアドレスとパスワードを入力してください。

<ログイン画面>

① ID No. または メールアドレス

パスワード

② ログイン

[パスワードをお忘れですか?](#)

① 日本マスターズ水泳協会ホームページ「会員ページログイン」に必要なIDもしくはメールアドレスを入力します。IDは登録カードに記載されております。

② 会員ページログイン時に入力するパスワードを入力してください。

パスワードが不明な場合は、上記記載の**重要です!**を参照ください。

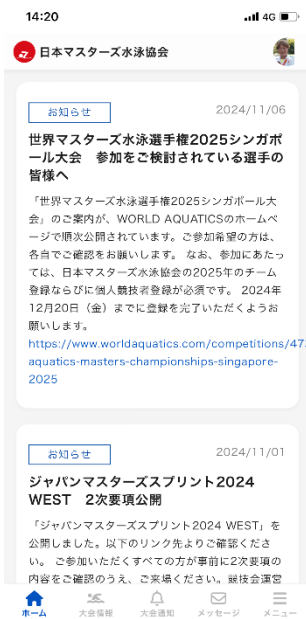
<重要> iOS (アイフォン) のスマホをご利用の方へ

アプリ初回起動時に、「JAPURI」は通知を送信します。よろしいですか? というメッセージが表示された場合（右画面参照）「許可」を選択ください。



3.画面イメージ

<トップページ>



協会ホームページの「お知らせ」が表示されます。

<大会情報>



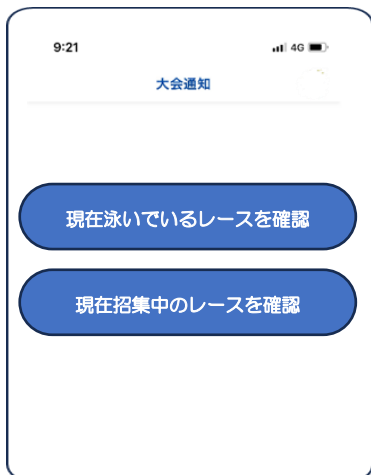
スプリント WEST に出場する日程が表示されます。

<出場種目>



出場する日程をタップするとその日に出場する種目の組・レーン・予定時間を表示。ここから、特設サイトやランキングも確認できます。

<大会通知>



大会当日以外は、「本日出場予定の大会はありません」と表示されます。

大会当日は、「現在泳いでいるレースを確認」「現在招集中のレースを確認」が表示されます。

「現在泳いでいるレースを確認」を押すと…

ボタン操作した時間に行われているレース種目および組を表示

「現在招集中のレースを確認」を押すと…

ボタン操作した時間に行われている招集の種目および組を表示

※ご注意

通信回線状況等により遅れが発生する場合がございます。



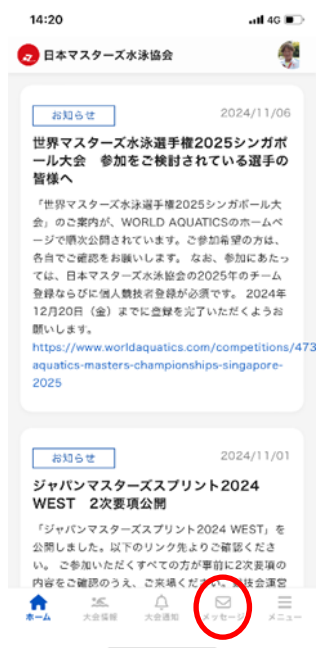
<メッセージ>

大会主催者より重要メッセージを配信されます。スマホに「重要なメッセージがあります」というプッシュ通知が届きます。

① アプリ「JARURI」を開いて、最下段にあるメッセージを選択します。(下左赤○部)

② メッセージ一覧が開きますので、内容をご確認ください。

なお、送信対象者は、該当する大会に参加する選手およびチーム責任者（協会へチーム責任者として登録している方）となります。



この他にも、「メニュー」から、登録カードの表示や「ジャンボウポイント」を確認することができます。また、過去大会記録（2016年～）の閲覧も可能です。是非ご活用ください。